

2021年度 卒業生就職先企業アンケート調査結果

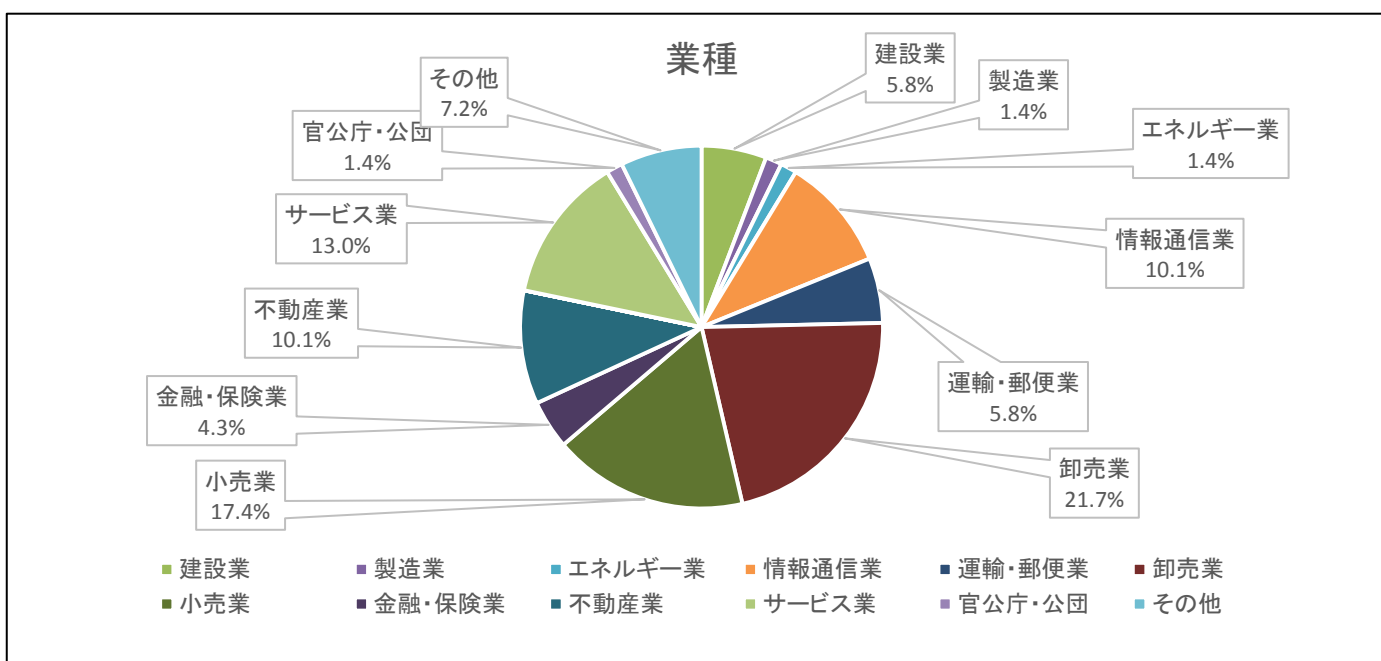
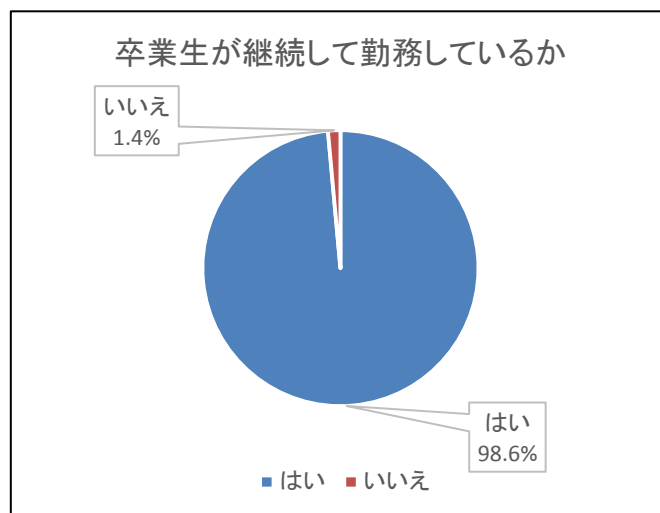
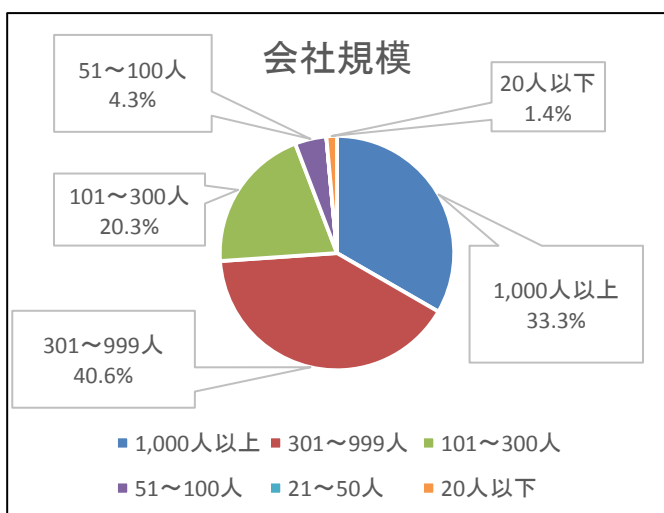
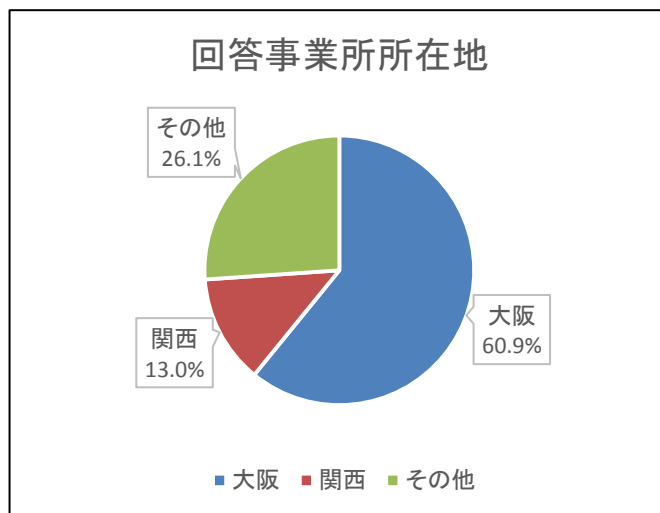
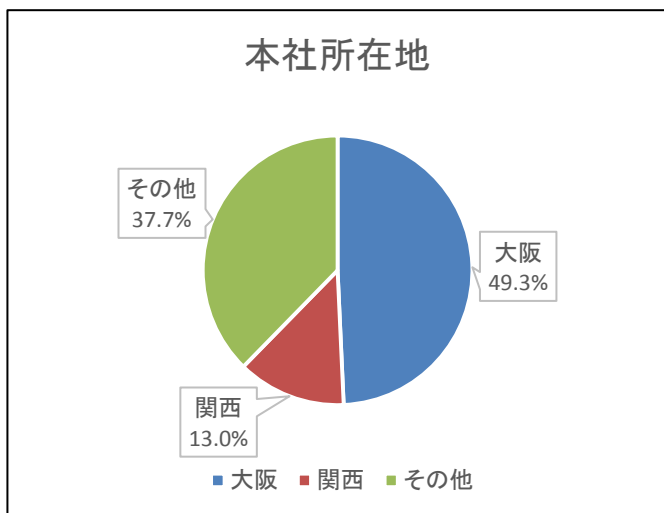
実施概要

回答依頼数:267件 回答数:69件 回収率:27.0%(依頼メールが不達であった11件を除いて算出)

実施方法:Google フォームを使用して作成したアンケート

回収期間:2021年12月24日(金)~2022年2月28日(月)

1.回答企業について



2.本学卒業生について

● ルールマナーの順守について

	まったくできない	あまりできない	普通	ある程度できる	良くできる	ポイント
待ち合わせ時刻の厳守	0	0	7	18	44	4.5
年上・上司に対する敬語	0	1	10	22	36	4.3
顔見知りの人への挨拶	0	0	7	25	37	4.4
親切等に対するお礼	0	0	6	24	39	4.5
身だしなみを整える	0	2	9	26	32	4.3
メールに対する返事	0	2	13	30	24	4.1

※ ポイント欄計算方法は以下の通り。

(5ポイント×「良くできる」の回答者数+4ポイント×「ある程度できる」の回答者数+3ポイント×「普通」の回答者数+2ポイント×「あまりできない」の回答者数+1ポイント×「まったくできない」の回答者数)÷総回答者数

● 身に付けている能力について

	劣る	やや劣る	普通	やや優れている	優れている	ポイント
専門分野に関する知識・技能	1	3	37	20	8	3.4
仕事に対する知識・基礎学力	1	2	34	23	9	3.5
仕事に対する理解・判断力	1	2	28	26	12	3.7
仕事に対する職務遂行能力	1	1	22	32	13	3.8
対人関係、仕事の協調性	0	1	18	29	21	4.0
コミュニケーション能力	0	0	18	29	22	4.1
責任感・粘り強さ・誠実性	1	1	21	29	17	3.9
外国語(英語など)の能力	1	14	47	2	5	2.9
パソコン操作等の能力	0	5	46	10	8	3.3

※1 ポイント欄計算方法は以下の通り。

(5ポイント×「優れている」の回答者数+4ポイント×「やや優れている」の回答者数+3ポイント×「普通」の回答者数+2ポイント×「やや劣る」の回答者数+1ポイント×「劣る」の回答者数)÷総回答者数

※2 表中の塗りつぶしは、ポイント欄の数値上位3項目を示す。

● 企業の求める人材について

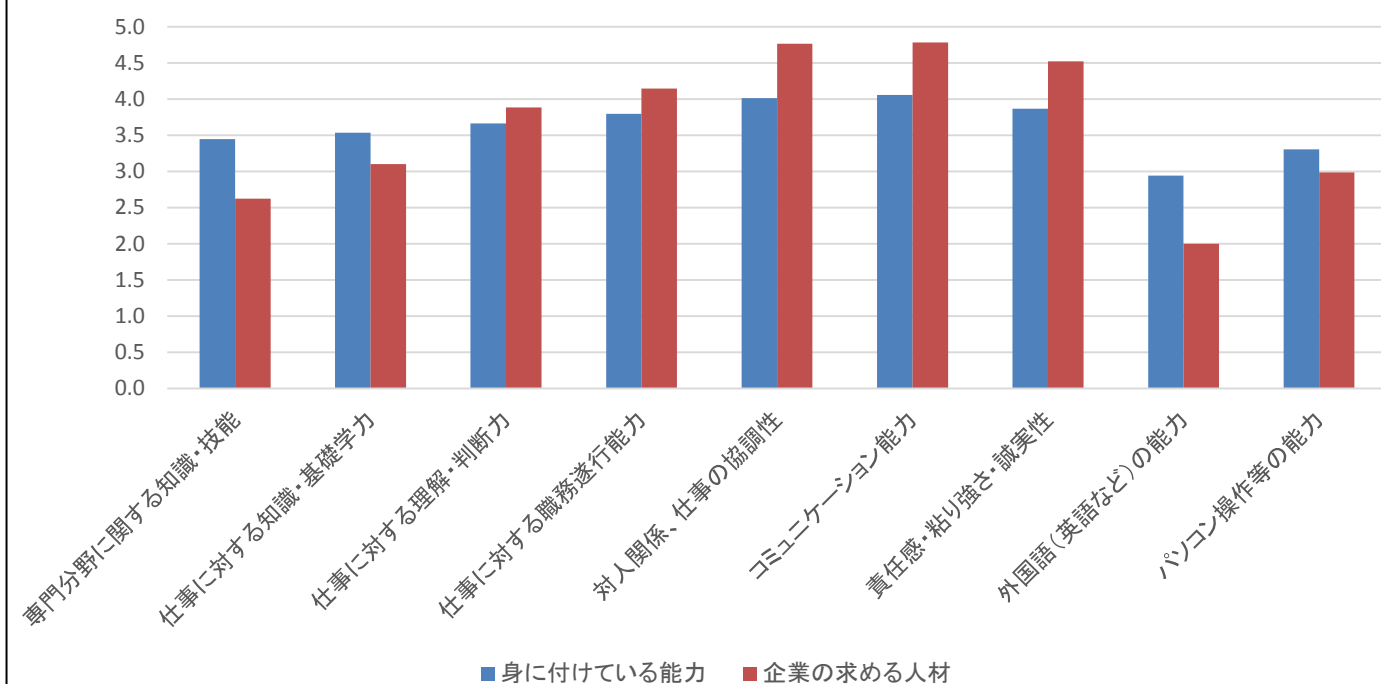
	重視しない	あまり重視しない	一概に言えない	ある程度重視する	重視する	ポイント
専門分野に関する知識・技能	6	28	21	14	0	2.6
仕事に対する知識・基礎学力	0	18	27	23	1	3.1
仕事に対する理解・判断力	0	4	11	43	11	3.9
仕事に対する職務遂行能力	0	0	8	43	18	4.1
対人関係、仕事の協調性	0	0	0	16	53	4.8
コミュニケーション能力	0	0	0	15	54	4.8
責任感・粘り強さ・誠実性	0	0	2	29	38	4.5
外国語(英語など)の能力	23	23	23	0	0	2.0
パソコン操作等の能力	7	13	26	20	3	3.0

※1 ポイント欄計算方法は以下の通り。

(5ポイント×「重視する」の回答者数+4ポイント×「ある程度重視する」の回答者数+3ポイント×「普通」の回答者数+2ポイント×「あまり重視しない」の回答者数+1ポイント×「重視しない」の回答者数)÷総回答者数

※2 表中の塗りつぶしは、ポイント欄の数値上位3項目を示す。

「身に付けている能力」と「求める人材」の比較



● 採用基準

	重視しない	あまり重視しない	一概に言えない	ある程度重視する	重視する	ポイント
大学の学業成績	9	19	28	13	0	2.7
PCを扱うスキル	10	18	21	20	0	2.7
外国語能力	24	28	16	1	0	1.9
クラブ・サークル活動での実績	2	10	26	28	3	3.3
幅広い知識や教養	1	10	32	25	1	3.2
専門分野に関する知識・技能	5	23	26	15	0	2.7
入社試験等での筆記試験の成績	7	13	22	22	5	3.1
入社後の業務への適正	0	1	8	35	25	4.2
社会や業務内容への理解度	0	0	7	45	17	4.1
身体の健康状態	0	1	11	45	12	4.0
物事へ積極的に取り組む力	0	0	1	27	41	4.6
周囲と強調して物事を進める力	0	0	0	25	44	4.6
最後まで責任を持ってやり遂げる力	0	0	0	27	42	4.6
論理的に考え、物事を進める力	0	2	12	39	16	4.0
感情が安定していること	0	0	13	32	24	4.2
資格等を取得していること	15	13	25	15	1	2.6
インターンシップやアルバイトの経験	3	11	28	21	6	3.2
周囲に働きかけてリードしていく力	0	2	17	40	10	3.8
周囲に自分の意見をわかりやすく伝える力	0	1	7	42	19	4.1

※1 ポイント欄計算方法は以下の通り。

(5ポイント×「重視する」の回答者数+4ポイント×「ある程度重視する」の回答者数+3ポイント×「普通」の回答者数+2ポイント×「あまり重視しない」の回答者数+1ポイント×「重視しない」の回答者数)÷総回答者数

※2 表中の塗りつぶしは、ポイント欄の数値上位5項目を示す。